



# MINISTÈRE DE L'INTÉRIEUR

*Liberté  
Égalité  
Fraternité*



## Guide utilisateurs de l'espace détenteur du SIA

Version du 2 février 2022

# Création de compte détenteur

(version simplifiée) 1/3



> Voir la Création de compte détaillée

# Création de compte détenteur

(version simplifiée) 2/3

4

## Respecter les étapes

Je remplis bien tous les champs et j'importe les documents justificatifs (ma pièce d'identité, mon permis de chasser, ma licence, ...) à chaque fois que cela m'est demandé pour passer à l'étape suivante.

5

## Valider à l'aide du code

Je saisis le code qui est dans l'image et je prends connaissance des mentions légales.

Je coche les cases avant de valider.



Je déclare que les informations fournies sont exactes et que toutes fausses informations sont de nature à engager la responsabilité du signataire \*

Lire les conditions générales d'utilisation \*

6

## Activer son compte

Le système vient de m'adresser un mail de confirmation de création de compte. Je clique sur le lien d'activation que je viens de recevoir.

# Création de compte détenteur

(version simplifiée) 3/3

7

## Sécuriser son compte

- J'y suis presque ! Je choisis maintenant le mot de passe pour mon compte. Il m'est strictement personnel.
- Je choisis et je réponds à 3 questions différentes qui me serviront à récupérer mon identifiant en cas d'oubli.

8

## Valider

Je valide et j'ai fini : mon compte est créé ! Je reçois un justificatif dans ma boîte mail.

9

## Compte activé

J'ai maintenant un compte dans le SIA et un numéro SIA qui me suivra tout au long de ma vie de détenteur d'arme.  
Je me peux me connecter immédiatement pour le consulter.

10

## Rester en règle

- Je peux de nouveau acquérir des armes.
- Je peux aussi gérer mon râtelier numérique et effectuer des démarches quand je veux en me connectant simplement à mon compte SIA.



Système d'Information  
sur les **Armes**

1. Création de compte
2. Gestion de compte
3. Visualiser / modifier le râtelier
4. Validation d'une acquisition
5. Contacter ma préfecture



# 1. Création d'un compte détenteur



## AVANT DE COMMENCER

1. Je m'assure que j'ai une adresse mail. Si ce n'est pas le cas je dois en créer une. Elle est indispensable pour créer un compte dans le SIA.
2. Je scanne ou je prends en photo les documents justificatifs qui me seront demandés : pièce d'identité, permis de chasser, justificatif de domicile.
3. Je me munis de mon numéro SIA si mon armurier a eu l'occasion de m'en créer un depuis janvier 2021.

### Au lancement du SIA, aucun détenteur n'a de compte SIA.

Le détenteur peut avoir un numéro SIA suite à une démarche effectuée chez son armurier depuis janvier 2021, mais un numéro SIA n'est pas un compte SIA.

### Un compte SIA ne peut-être créé que par le détenteur.

La création d'un compte sera obligatoire pour tous les détenteurs avant le **1er juillet 2023** et elle est obligatoire pour tout détenteur qui voudrait acquérir une arme à partir du **8 février 2022** (date en fonction de sa qualité : chasseur, licencié ball trap, biathlète, tireur sportif...).

**MINISTÈRE DE L'INTÉRIEUR**  
Liberté  
Égalité  
Fraternité

**SIA** Système d'Information sur les Armes  
Espace Détenteurs

Aide Connexion

## Bienvenue sur l'espace détenteur du système d'information sur les armes.

Le SIA évolue mensuellement. Actuellement, seules les personnes majeures disposant d'un **permis de chasser** peuvent créer leur compte.  
Il sera possible de créer d'autres types de comptes très prochainement :

- Le **8 mars 2022** pour les licenciés tireurs de ball trap et les biathlètes
- Le **5 avril** pour les non-licenciés (armes héritées ou trouvées)
- Le **10 mai** pour les licenciés tireurs sportifs
- Le **7 juin** pour les collectionneurs
- Les comptes métiers et associations seront accessibles **fin 2022**.

### Création de compte

Vous ne disposez pas encore de compte sur l'espace détenteur ?

[Créer mon compte](#)

Pour débiter la démarche de création de compte il faut cliquer sur "créer mon compte".

### Connexion

Les champs marqués d'un \* sont obligatoires

Identifiant de connexion \*

Identifiant oublié ?

Mot de passe \*

Mot de passe oublié ?

[Se connecter](#)



## Création de compte

Sélectionnez le ou les motifs de votre création de compte :

Pour la création de compte à titre professionnel, vous devez créer un compte distinct

### Compte personnel

### Autre Compte



Chasseur



Licencié



Non licencié



Collectionneur



Métier &  
Association

Créer mon compte

Pour créer son compte, le détenteur doit **sélectionner sa situation**, c'est à dire la raison pour laquelle il détient au moins une arme.

**Il y a deux catégories de comptes : compte personnel et autre compte.**

Les comptes personnels sont ouverts progressivement à partir du **8 février**.

Les autres comptes (métier et association) ne seront disponibles qu'au **second trimestre 2022**.

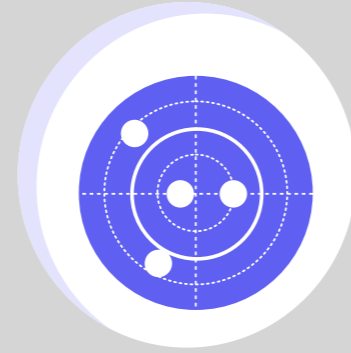
## Rappel

La création de compte dans le SIA sera possible à partir du :



Chasseur

08/02/22



Licencié

08/03/22

Biathlètes  
& Tireurs de ball-trap

10/05/22

Tireurs sportifs



Non  
licencié

05/04/22



Collectionneur

07/06/22



Métier  
&  
Association

fin 2022

Les détenteurs d'armes chasseurs pourront créer leur compte à partir du **8 février**.

C'est la seule catégorie qui sera active. Les autres catégories seront accessibles au fur et à mesure des ouvertures pour les différents publics.

Si on est à la fois **chasseur et tireur sportif** par exemple, on ne doit créer qu'**un seul compte**. On crée donc un compte chasseur dans un premier temps puisque c'est la seule situation ouverte puis à partir du 10 mai, date d'ouverture pour les tireurs sportifs, on pourra ajouter à son compte sa licence de tir pour ouvrir les droits correspondants.

Si le détenteur crée son compte après le 10 mai, il pourra d'emblée sélectionner sa situation "chasseur" et "licencié" puisque les deux modules seront disponibles. Il pourra alors renseigner toutes les informations en une seule fois. En revanche si on est **chasseur et président d'une association de chasse** qui détient des armes, il faudra créer un **compte personnel de chasseur** puis, lorsque le module "**Métier et association**" sera disponible, créer un nouveau compte dans cette catégorie.

**On ne mélange pas les informations personnelles et les informations liées à l'association.**

La rubrique "autres compte" dédiée aux détenteurs d'armes dans le **cadre de leur métier et aux associations** (exemple association de tir) sera développée au **second semestre 2022**.

## Création de compte

Sélectionnez le ou les motifs de votre création de compte :

Pour la création de compte à titre professionnel, vous devez créer un compte distinct

### Compte personnel



Chasseur



Licencié



Non licencié



Collectionneur



Métier &  
Association

### Autre Compte

Créer mon compte

Au clic de souris, l'icône de la catégorie change de couleur à la sélection et une coche apparaît. Les icônes des autres situations seront grisées.

Lorsque plusieurs modules seront ouverts, seules les icônes des situations non cumulables avec la situation de chasseur seront grisées et non cliquables. Il sera donc possible de sélectionner d'emblée plusieurs icônes représentant plusieurs situations (exemple *chasseur + licencié*).



## Création de compte

Sélectionnez le ou les motifs de votre création de compte :

Pour la création de compte à titre professionnel, vous devez créer un compte distinct

### Compte personnel



Chasseur



Licencié



Non licencié



Collectionneur




Métier &  
Association


### Autre Compte

Il faut avoir sélectionné l'icône correspondant à sa situation pour que le bouton "créer mon compte" soit visible comme ici.

Créer mon compte

# Ajout du permis de chasser

 **MINISTÈRE DE L'INTÉRIEUR**  
*Liberté  
Égalité  
Fraternité*

 **Système d'Information sur les Armes**  
Espace Détenteurs

[Aide](#) [Connexion](#)

## Création de compte - Première partie (1/2)

**Identité**

Informations sur le permis de chasser  
Veuillez renseigner le numéro de votre permis de chasser \*

Numéro de permis de chasser\*  
Veuillez vous rapprocher de la fédération départementale de votre lieu actuel de résidence si vous ne disposez pas d'un numéro de permis de chasse.

0123456

Ajouter mon permis de chasser\*  
La taille maximale autorisée de votre document est 5Mo. Les formats acceptés sont .png, .pdf, .jpeg, .jpg

Importer

Ajouter ma validation de permis de chasser  
La taille maximale autorisée de votre document est 5Mo. Les formats acceptés sont .png, .pdf, .jpeg, .jpg

Importer

Nom\*  
XYZ

Premier prénom\*  
BCL

Deuxième prénom

Troisième prénom

Quatrième prénom

Prénom usuel  
Prénom utilisé dans la vie courante, il doit être identique à l'un des prénoms renseignés dans le formulaire.

Date de naissance\*  
07/07/1977

Pays de naissance\*  
France

Département de naissance\*

Lieu de naissance\*

Pour les **chasseurs**, la toute première étape consiste à renseigner les documents relatifs à leur situation de chasseur, à savoir **le permis de chasser** (ce document est **obligatoire** pour la création de compte) et la validation du permis de chasser (si le chasseur dispose d'une validation annuelle en cours. Cette validation n'est pas obligatoire pour créer le compte).

# Ajout du permis de chasser

1

Les documents doivent être ajoutés en cliquant sur le bouton "importer". Si vous n'avez votre permis qu'au **format papier**, il faut le **convertir dans un format numérique**. Pour cela, vous devez le prendre en photo et vous envoyer la photo pour la récupérer sur votre ordinateur ou bien scanner votre permis. Les extensions .jpeg, .jpg, .png, .pdf sont les plus couramment utilisées. *Le système vous dira si votre document n'a pas une de ces extensions et ne peut donc pas être accepté.*

## Informations sur le permis de chasser

Veillez renseigner le numéro de votre permis de chasser \*

Numéro de permis de chasser \*

Veillez vous rapprocher de la fédération départementale de votre lieu actuel de résidence si vous ne disposez pas d'un numéro de permis de chasser

0123456

Numéro de guichet unique de votre validation en cours

## Identité

Sexe \*

Féminin

Nom d'usage

Nom de famille utilisé dans la vie courante, à

Deuxième prénom

Quatrième prénom

Date de naissance \*

07/07/1977

Département de naissance \*

Aide

Connexion

re partie (1/2)

3

Si vous vous êtes trompé de document, vous pouvez cliquer sur la poubelle pour l'annuler et recommencer la manipulation pour importer un autre document.

2

Lorsque votre document est importé, donc accepté, son nom - le nom que vous avez donné à votre fichier ou le nom donné par défaut (quand vous avez pris une photo pour les photos il s'agit souvent de lettres et de numéros) - apparaît dans la case à côté de "importer". Vous pouvez visualiser ce document pour vérifier que vous ne vous êtes pas trompé en cliquant sur l'icône page avec la petite flèche à côté de l'icône poubelle.

Importer

permis-chasse.PDF

Ajouter ma photo de permis de chasser

La taille maximale autorisée de votre document est 5Mo. Les formats acceptés sont .png, .pdf, .jpeg, .jpg

Importer

Prénom usuel

Prénom utilisé dans la vie courante, il doit être identique à l'un des prénoms renseignés dans le formulaire.

Pays de naissance \*

France

Lieu de naissance \*

# Informations identité

 **MINISTÈRE DE L'INTÉRIEUR**  
*Liberté Égalité Fraternité*

 **SIA** **Système d'Information sur les Armes**  
Espace Détenteurs

[Aide](#) [Connexion](#)

## Création de compte - Première partie (1/2)

**Identité**

Informations sur le permis de chasser  
Veuillez renseigner le numéro de votre permis de chasser \*

Numéro de permis de chasser\*  
Veuillez vous rapprocher de la Fédération départementale de votre lieu actuel de résidence si vous ne disposez pas d'un numéro de permis de chasser

0123456

Ajouter mon permis de chasser\*  
La taille maximale autorisée de votre document est 5Mo. Les formats acceptés sont .png, .pdf, .jpeg, .jpg

Importer permis-chasse.PDF

Ajouter ma validation de permis de chasser  
La taille maximale autorisée de votre document est 5Mo. Les formats acceptés sont .png, .pdf, .jpeg, .jpg

Importer

Numéro de guichet unique de votre validation en cours

**Identité**

Sexe\*  
Féminin

Nom\*  
DUPONT

Nom d'usage  
Nom de famille utilisé dans la vie courante, à renseigner s'il ne s'agit pas du nom de naissance.

Premier prénom\*  
Pierre

Deuxième prénom  
Jean

Troisième prénom

Prénom usuel  
Prénom utilisé dans la vie courante, il doit être identique à l'un des prénoms renseignés dans le formulaire.

Quatrième prénom

Date de naissance\*  
07/07/1977

Pays de naissance\*  
France


Département de naissance\*


Lieu de naissance\*

Ce numéro comporte 14 caractères numériques

Il est possible de renseigner jusqu'à **4 prénoms**. Le prénom indiqué dans la case "prénom usuel" peut ne pas être le premier prénom mais est forcément un des 4 prénoms mentionnés.

# Ajout de la pièce d'identité

 **MINISTÈRE DE L'INTÉRIEUR**  
*Liberté  
Égalité  
Fraternité*

 **Système d'Information sur les Armes**  
Espace Détenteurs

[Aide](#) [Connexion](#)

Deuxième prénom  
Jean

Troisième prénom

Quatrième prénom

Prénom usuel  
Prénom utilisé dans la vie courante. Il doit être identique à l'un des prénoms renseignés dans le formulaire.

Date de naissance\*  
07/07/1977

Pays de naissance\*  
France

Département de naissance\*  
974 - La Réunion

Lieu de naissance\*  
ST PIERRE

Nationalité\*  
France

Sélectionnez votre type de pièce d'identité\*  
Passeport

Numéro de la pièce d'identité\*  
987654321


Ajouter ma pièce d'identité\*  
La taille maximale autorisée de votre document est 5Mo. Les formats acceptés sont .png, .pdf, .jpeg, .jpg


+  
+  
+

Après avoir saisi toutes les informations relatives à votre identité, vous devez apporter la preuve de votre identité en important une copie de votre **pièce d'identité**. Comme pour les documents du permis de chasser, vous devez prendre en photo ou scanner votre **carte d'identité, votre passeport ou votre titre de séjour en France** (si vous êtes de nationalité étrangère). Seuls ces 3 documents sont reconnus comme preuve de votre identité. *Le permis de conduire n'est pas accepté par exemple.*



# Ajout de la pièce d'identité

 **MINISTÈRE DE L'INTÉRIEUR**  
*Liberté  
Égalité  
Fraternité*

 **Système d'Information sur les Armes**  
Espace Détenteurs

[Aide](#) [Connexion](#)

Deuxième prénom

Troisième prénom

Quatrième prénom

Prénom usuel  
Prénom utilisé dans la vie courante. Il doit être identique à l'un des prénoms renseignés dans le formulaire.

Date de naissance\*

Pays de naissance\*

Département de naissance\*

Lieu de naissance\*

Nationalité\*

Sélectionnez votre type de pièce d'identité\*

Numéro de la pièce d'identité\*

Ajouter ma pièce d'identité\*  
La taille maximale autorisée de votre document est 5Mo. Les formats acceptés sont .png, .pdf, .jpeg, .jpg

Adresse de la résidence principale et coordonnées

Adresse(s) de résidence secondaire(s) en France

Validation

Cliquez sur « **Accéder à l'étape suivante** »

# Informations adresse domicile

1

Vous saisissez votre **adresse de résidence principale**, qui doit se situer en **France**.

MINISTÈRE DE L'INTÉRIEUR  
Liberté  
Égalité  
Fraternité

SIA Système d'Information sur les Armes  
Espace Détenteurs

Aide Connexion

## Création de compte - Première partie (1/2)

Adresse de la résidence principale et coordonnées

Adresse postale en France

Numéro de voie  
15

Type et nom de voie\*  
rue des champs

Code postal\*  
31000

Sélectionnez votre type de justificatif de domicile\*  
Pour être valable, un justificatif de domicile doit comporter le nom, le prénom et l'adresse de la personne et doit être daté de moins de 3 mois.

Itinérant

Extension

Lieu-dit

Ville\*  
Toulouse

Justificatif de domicile\*  
La taille maximale autorisée de votre document est 5Mo. Les formats acceptés sont .png, .pdf, .jpeg, .jpg

Importer

Si vous possédez déjà un numéro SIA

Téléphone  
Ex: 0198765432

i

### A NOTER !


Le SIA est relié à la **base nationale d'adresses**. Cette banque va être interrogée pour reconnaître l'adresse que vous avez saisie. Si l'adresse saisie est reconnue, vous allez pouvoir valider, si ce n'est pas le cas, le système va vous proposer quelques modifications pour rendre l'adresse conforme. Vous pouvez accepter ou refuser les modifications proposées.


Ce système de vérification des adresses existe sur de nombreux sites internet pour avoir l'assurance de disposer d'une adresse connue. Cela est complètement indépendant de l'identité du détenteur.

2

Vous devez ajouter la preuve de votre résidence à cette adresse en important un **justificatif de domicile** selon le même procédé que pour les précédents documents ajoutés.

# Ajout du justificatif de domicile

 **MINISTÈRE DE L'INTÉRIEUR**  
*Liberté  
Égalité  
Fraternité*

 **Système d'Information sur les Armes**  
Espace Détenteurs

[Aide](#) [Connexion](#)

## Création de compte - Première partie (1/2)

Identité +

Adresse de la résidence principale et coordonnées -

Adresse postale en France

Numéro de voie

15

Extension

Type et nom de voie\*

rue des champs

Lieu-dit

Code postal\*

31000



Ville\*

Toulouse

Sélectionnez votre type de justificatif de domicile\*

Pour être valable, un justificatif de domicile doit comporter le nom, le prénom et l'adresse de la personne et doit être daté de moins de 3 mois

Justificatif de domicile\*

justificatif-domicile.PDF  

Itinérant

Ajouter ma validation de permis de chasser

La taille maximale autorisée de votre document est 5Mo. Les formats acceptés sont .pdf

**1** Plusieurs types de justificatifs de domicile sont autorisés. Ils sont listés en déroulant le champs de saisie grâce à la petite flèche

**2** Comme pour les précédents documents importés, vous avez la possibilité de le visualiser pour vérifier qu'il s'agit du bon document ou de le jeter à la poubelle si vous vous êtes trompé.


E-mail\*

Téléphone\*

Ex: 06123456

# Ajout du justificatif de domicile

 **MINISTÈRE DE L'INTÉRIEUR**  
*Liberté  
Égalité  
Fraternité*

 **SIA** **Système d'Information sur les Armes**  
Espace Détenteurs

[Aide](#) [Connexion](#)

## Création de compte - Première partie (1/2)

Identité +

Adresse de la résidence principale et coordonnées -

Adresse postale en France

Numéro de voie  Extension

Type et nom de voie\*  Lieu-dit

Code postal\*  Ville\*

Sélectionnez votre type de justificatif de domicile\*  
Pour être valable, un justificatif de domicile doit comporter le nom, le prénom et l'adresse de la personne et doit être daté de moins de 3 mois.

Itinérant

Informations

Justificatif de domicile\*  
La taille maximale autorisée de votre document est 5Mo. Les formats acceptés sont .png, .pdf, .jpeg, .jpg

Si vous possédez déjà un numéro SIA, veuillez le renseigner ci-dessous

Téléphone

A noter qu'il existe une situation "itinérant" (case à cocher). Il faut alors renseigner la **plaque d'immatriculation du véhicule**. En revanche même dans ce cas il faut renseigner une adresse postale en France.

## Création de compte - Première partie (1/2)

Identité +

Adresse de la résidence principale et coordonnées -

### Adresse postale en France

Numéro de voie

15

Extension

Type et nom de voie\*

rue des champs

Lieu-dit

Code postal\*

31000

Ville\*

Toulouse

Sélectionnez votre type de justificatif de domicile\*

Pour être valable, un justificatif de domicile doit comporter le nom, le prénom et l'adresse de la personne et doit être daté de moins de 3 mois

Justificatif de domicile\*

La taille maximale autorisée de votre document est 5Mo. Les formats acceptés sont : .png, .pdf, .jpeg, .jpg

Importer

Itinérant

### Informations

E-mail\*

Si vous possédez déjà un numéro SIA, veuillez le renseigner ci-dessous

Téléphone\*

Ex: 061234567

Téléphone

Ex: 0198765432

1

Pour passer la première étape de création de compte, vous devez saisir une **adresse mail**. Le détenteur doit obligatoirement disposer d'une adresse mail pour créer un compte dans le SIA. C'est un pré-requis.

2

A cette étape vous avez aussi la possibilité de renseigner votre **numéro SIA** si vous en avez un et si vous le connaissez.

Si vous avez acquis une arme depuis janvier 2021, votre armurier vous aura attribué un numéro SIA qui pourra être rattaché à votre compte.

*Si vous pensez en avoir un mais que vous ne l'avez pas à disposition, vous pouvez quand même créer votre compte et un nouveau numéro vous sera attribué.*

## Création de compte - Première partie (1/2)

Identité +

Adresse de la résidence principale et coordonnées +

Adresse(s) de résidence secondaire(s) en France -

+ Ajouter une adresse de résidence secondaire



Retour

Accéder à l'étape suivante

Validation +

Si vous disposez **d'une ou plusieurs résidences secondaires**, dans lesquelles vos armes peuvent se trouver, vous avez la possibilité d'ajouter l'adresse de cette / ces résidence(s) secondaire(s).  
*Il n'est pas nécessaire d'importer un justificatif de domicile pour les résidences secondaires*

Vous arrivez au bout de la première partie de création de votre compte.

 **MINISTÈRE DE L'INTÉRIEUR**  
*Liberté  
Égalité  
Fraternité*

 **Système d'Information sur les Armes**  
Espace Détenteurs

[Aide](#) [Connexion](#)

## Compte - Première partie (1/2)

Pour passer à la **dernière étape**, vous devez saisir dans la zone grise les **lettres et les chiffres qui se trouvent dans le rectangle blanc**. Ce système, appelé CAPTCHA, permet de vérifier que l'utilisateur n'est pas un robot.

Validation

  
Code \*  
GDZgFG

Si les caractères sont trop difficiles à lire il est possible d'en générer d'autres en cliquant sur les deux flèches.

Je déclare que les informations fournies sont exactes et que toutes fausses informations sont de nature à engager la responsabilité du signataire \*

Lire les conditions générales d'utilisation \*



Pour pouvoir valider vous devez **cocher les deux cases** attestant que les informations que vous avez fournies sont exactes et que vous avez pris connaissance des conditions générales d'utilisation.

[Retour](#) [Valider](#)

Adresse(s) de résidence secondaire(s) en France

Validation

Code\*

GDZgFG

Je déclare que les info

Lire les conditions gén

### Conditions générales d'utilisation

#### Article 11 - Accessibilité

Le Service central des armes ainsi que la Direction du numérique s'efforcent de permettre que les usagers puissent avoir accès en continue aux divers portails du système d'information sur les armes. Néanmoins, le Service central des armes se réserve le droit de ne pouvoir garantir l'accessibilité à son site internet et à l'ensemble des téléservices proposés en cas de force majeure (panne, intervention technique de maintenance). La responsabilité du Service central des armes ne pourrait être engagée.

Le Site est optimisé pour Firefox 4 et plus, Internet Explorer version 8 et 9, Safari 5.1 et plus, Chrome 5.0.

Je reconnais avoir pris connaissance des conditions générales d'utilisation \*

Lorsque vous cochez « **Lire les conditions générales d'utilisation** », une fenêtre s'ouvre et vous permet d'en prendre connaissance.  
Après avoir déroulé tous les articles, vous devez cocher la case « je reconnais avoir pris connaissance des conditions générales d'utilisation » pour revenir à l'écran de validation.



Un écran temporaire vous informe qu'un e-mail vient de vous être envoyé pour finaliser la création de votre compte.

Vous devez alors **consulter votre boîte mail** pour ouvrir ce courrier et **cliquer sur le lien qui lui permettra de valider la création de votre compte.**



Bonjour,

Vous venez de demander la création d'un compte détenteur dans le Système d'Information sur les Armes.

Cliquez sur ce [lien](#) pour finaliser votre demande de création de compte. Ce lien est actif pendant 48 heures.

Si le lien ne fonctionne pas, veuillez copier-coller l'adresse suivante dans votre navigateur :  
<https://qualification.sia.detenteurs.interieur.gouv.fr/compte/creer/etape-2/77a4396c-3b6d-43f3-8f74-9714422b1163>

Au-delà de ce délai, vous serez dans l'obligation de recommencer la procédure de demande de création de compte.

Cordialement,

Système d'Information sur les Armes – Ministère de l'Intérieur

Si la redirection ne fonctionne pas directement, le lien est mentionné de façon visible dans le corps du mail et il suffit de **le copier et de le coller** dans une nouvelle fenêtre du navigateur internet.

# Choix du mot de passe

MINISTÈRE DE L'INTÉRIEUR  
Liberté Égalité Fraternité

SIA  
Système d'Information sur les Armes  
Espace Détenteurs

Aide Connexion

## Création de compte - Deuxième partie (2/2)

**Veuillez renseigner les informations ci-dessous pour finaliser la création de votre compte**

Les informations servent à sécuriser votre compte et permettront de confirmer votre identité

Saisissez le mot de passe de votre compte :

Confirmez le mot de passe de votre compte :

Le mot de passe doit contenir :

- au moins 1 Majuscule
- au moins 1 Minuscule
- au moins 1 Chiffre
- au moins 1 Caractère spécial (ex: +, -, ?, !, %)
- 10 caractères minimum et 20 caractères maximum

1

Un nouvel écran s'affiche pour les deux dernières étapes de création de compte.

Il faut d'abord **choisir un mot de passe pour sécuriser le compte.**

Le mot de passe est **strictement personnel** et doit contenir un certain nombre de critères qui sont énoncés ici.

2

Une fois le mot de passe saisi il faut le **ressaisir dans la seconde case pour le confirmer.**


*Pensez à noter ce mot de passe. Il vous sera indispensable pour vous connecter à votre compte.*


En cas d'**oubli de votre identifiant**, vous aurez la possibilité de le récupérer grâce à un système de questions personnelles auxquelles vous devrez répondre.

Vous devez donc à ce stade choisir vos **trois questions** parmi celles proposées et y répondre en saisissant du texte.

Les réponses que vous enregistrez maintenant seront comparées à celles que vous donnerez en cas d'oubli de votre identifiant.

**Les trois questions / réponses sont obligatoires.**

 **MINISTÈRE DE L'INTÉRIEUR**  
Liberté  
Égalité  
Fraternité

 **SIA** **Système d'Information pour les Armes**  
Espace Détenteurs

[Aide](#) [Connexion](#)

**Veillez sélectionner 3 questions et saisir les réponses associées. Ces informations serviront en cas de problème d'accès à votre compte.**

Question 1 :	Réponse 1 :
Quel est le premier plat que vous avez appris à cuisiner ?	SANGLIER
Question 2 :	Réponse 2 :
Quel était votre chanteur ou groupe préféré lorsque vous ...	MICHEL DELPECH
Question 3 :	Réponse 3 :
Quel est le nom de la rue où vous avez grandi ?	AVENUE DU GENERAL DE GAULLE

### C'est fini !

Un écran récapitulatif de votre démarche s'affiche et vous disposez maintenant d'un numéro SIA en plus de votre compte SIA.

**Votre numéro SIA vous suivra tout au long de votre vie de détenteur d'armes.**

*Il est unique et personnel. Il est la clé d'échange entre vous et l'armurier chez lequel vous vous rendez.*



Bonjour, SUZY PIVERT

Vous venez de créer votre compte particulier en qualité de chasseur sur le Système d'Information sur les Armes (SIA).

Un numéro SIA vous a été affecté :

**N° SIA: PIVSUZ06XQUT**

Ce numéro vous suivra tout au long de votre vie de détenteur d'armes.

Il doit être présenté à votre armurier avant chaque intervention de sa part sur votre arme.

**Attention: Ce numéro est distinct de votre identifiant de connexion à l'application SIA et de votre mot de passe :**

Identifiant de connexion : alip4808221

Mot de passe: Défini par vos soins dans l'application SIA

**Pour rappel:** vous disposez d'un **délai de 6 mois** à compter de ce jour pour corriger, le cas échéant, les informations relatives aux armes mentionnées dans votre râtelier numérique.

Retrouvez les informations sur l'utilisation de votre râtelier numérique en cliquant sur le bouton « Aide » du SIA.


Votre préfecture de rattachement est : Hauts-de-Seine


Retrouvez les tutoriels d'utilisation du portail professionnels sur le site internet du [ministère de l'intérieur](#)

Sur cet écran le système vous communique également  **votre identifiant de connexion**, qui pour des raisons de sécurité est différent de votre numéro SIA.

**Cet identifiant de connexion vous sera indispensable pour accéder à votre compte.**

*Notez le bien. Il devra être complété avec le mot de passe que vous avez choisi aux étapes précédentes.*

 **MINISTÈRE DE L'INTÉRIEUR**  
Liberté  
Égalité  
Fraternité

 **SIA** Système d'Information sur les Armes  
Espace Détenteurs

[Aide](#) [Connexion](#)

## Bienvenue sur l'espace détenteur du système d'information sur les armes.

Le SIA évolue mensuellement. Actuellement, seules les personnes majeures disposant d'un **permis de chasser** peuvent créer leur compte.  
Il sera possible de créer d'autres types de comptes très prochainement :

- Le **8 mars 2022** pour les licenciés tireurs de ball trap et les biathlètes
- Le **5 avril** pour les non-licenciés (armes héritées ou trouvées)
- Le **10 mai** pour les licenciés tireurs sportifs
- Le **7 juin** pour les collectionneurs
- Les comptes métiers et associations seront accessibles **fin 2022**.

### Création de compte

Vous ne disposez pas encore de compte sur l'espace détenteur ?

[Créer mon compte](#)

[Visualiser les étapes de création de compte](#)

### Connexion

Les champs marqués d'un \* sont obligatoires


Identifiant de connexion \*

[Identifiant oublié ?](#)

Mot de passe \*

[Mot de passe oublié ?](#)

[Se connecter](#)

 **MINISTÈRE DE L'INTÉRIEUR**  
Liberté  
Égalité  
Fraternité

[legifrance.gouv.fr](#) [gouvernement.fr](#) [service-public.fr](#) [data.gouv.fr](#)

[Plan du site](#) [Accessibilité](#) [Mentions légales](#) [Données personnelles](#) [Gestion des cookies](#)

Sauf mention contraire, tous les contenus de ce site sont sous [licence étalab-2.0](#)

## 2. Connexion espace détenteur

### Vous avez déjà un compte ou vous venez tout juste de le créer ?

Pour accéder à votre espace personnel vous devez donc **vous connecter**. La création de compte est instantanée. Vous pouvez immédiatement vous connecter à votre compte personnel après l'avoir créé.

MINISTÈRE DE L'INTÉRIEUR  
Liberté  
Égalité  
Fraternité

SIA

Systeme d'Information sur les Armes  
Espace Détenteurs

Aide Connexion

## Création de compte

Vous ne disposez pas encore de compte sur l'espace détenteur ?

Créer mon compte

Visualiser les étapes de création de compte

## Connexion

Les champs marqués d'un \* sont obligatoires

Identifiant de connexion \*

eqad1330022

Identifiant oublié ?

Mot de passe \*

●●●●●●●●●●

Mot de passe oublié ?

Se connecter

Pour vous connecter vous devez saisir l'**identifiant** qui vous a été communiqué lors de la création de votre compte (voir l'étape précédente) et le **mot de passe** que vous avez choisi avant de cliquer sur « **se connecter** ».

Si vous avez **oublié votre identifiant ou votre mot de passe**, vous pouvez faire la procédure de **récupération** en cliquant sur « identifiant oublié » ou « mot de passe oublié ».

La procédure de récupération de votre **identifiant** fera appel aux **3 questions secrètes** et aux réponses que vous avez données lors de la création de votre compte.

La procédure de **mot de passe** oublié vous permettra de recevoir un mail pour **définir un nouveau mot de passe**.

## Mon râtelier numérique

### Mes armes

Vous trouverez ci-dessous les armes que vous possédez, identifiées par un n° d'encodage. Si les informations sont incorrectes, vous devez utiliser la fonctionnalité "Signaler une erreur" qui apparaît lorsque vous cochez une arme. Si des armes sont manquantes, utilisez la fonctionnalité "Arme manquante".

Arme manquante

Lignes par  
page


Réinitialiser les filtres


7 résultats

10

<input type="checkbox"/>	Numéro d'encodage ↑↓	Numéro de série ↑↓	Type ↑↓	Marque ↑↓	Modèle ↑↓	Calibre Canon 1 ↑↓	Calibre Canon 2 ↑↓	Classement ↑↓	Régime de détention ↑↓	Statut ↑↓
<input type="checkbox"/>	AA167- P22-00061	00061	CARABINE	ANSCHUTZ	1424	22 LONG RIFLE		C 1* b)		Valider la cession <input type="checkbox"/>
<input type="checkbox"/>	AA167- C22-00060	00060	CARABINE	ANSCHUTZ	1424	22 LONG RIFLE		C 1* b)		vente entre particulier <input type="checkbox"/>
<input type="checkbox"/>	AC234-P22- SCA0000005	SCA0000005	CARABINE	BLASER	R.B.	458 LOTT		C 1* b)		Détenue <input type="checkbox"/>

Lorsque vous vous connectez à votre compte, vous arrivez par défaut sur votre **râtelier numérique** dans lequel figurent **toutes vos armes connues**.

 **MINISTÈRE DE L'INTÉRIEUR**  
Liberté  
Égalité  
Fraternité


 **SIA** **Système d'Information sur les Armes**  
Espace Détenteurs

[Aide](#) [Déconnexion](#)



Mon râtelier Mes démarches RGA N°SIA: ALLFER57GVFU Notifications: 1 Prénom NOM

## Gestion de compte

### Informations Personnelles


**ALLONS FERNAND**  
Sexe : Masculin  
**Né(e) le 25/11/1967 à CASSIS (13), France**  
Passeport : 9873489  
 [Pièce\\_identité\\_ALLFER57GVFU.jpg](#)  
Courriel : fernand@allons.com  
Téléphone : 0653487394

### Adresse(s)

**Adresse principale**  
12 AVENUE DE L'EUROPE , 77176 SAVIGNY LE TEMPLE, FRANCE  
 [Justificatif\\_de\\_domicile\\_ALLFER57GVFU.jpg](#) 

[Modifier mes informations personnelles](#) | [+ Ajouter une adresse de résidence secondaire](#)

### Informations de connexion

Identifiant de connexion : eqad1330022  
N°SIA : ALLFER57GVFU  
Permis de chasser : 32746873  [Permis\\_de\\_chasser\\_ALLFER57GVFU.jpg](#)  
Numero de guichet unique : 2342343

[Changer de mot de passe](#)

# 3. Gestion de compte détenteur



# Accès à mon compte

**MINISTÈRE DE L'INTÉRIEUR**  
Liberté  
Égalité  
Fraternité

**SIA** Système d'Information sur les Armes  
Espace Détenteurs

Aide Déconnexion

Mon râtelier Mes démarches RGA N°SIA: ALLFER57GVFU Notifications: 1 Prénom NOM

## Mon râtelier numérique

**Mes armes**

Vous trouverez ci-dessous les armes que vous possédez, identifiées par un n° d'encodage. Si les informations sont incorrectes, vous devez utiliser la fonctionnalité "Signaler une erreur" qui apparaît lorsque vous cochez une arme. Si des armes sont manquantes, utilisez la fonctionnalité "Arme manquante".

Réinitialiser les filtres

7 résultats

Arme manquante

Lignes par page  
10

<input type="checkbox"/>	Numéro d'encodage ↓	Numéro de série ↓	Type ↓	Marque ↓	Modèle ↓	Calibre Canon 1 ↓	Calibre Canon 2 ↓	Classement ↓	
<input type="checkbox"/>	AA167-P22-00061	00061	CARABINE	ANSCHUTZ	1424	22 LONG RIFLE		C 1* b)	
<input type="checkbox"/>	AA167-C22-00060	00060	CARABINE	ANSCHUTZ	1424	22 LONG RIFLE		C 1* b)	
<input type="checkbox"/>	AC234-P22-SCA0000005	SCA0000005	CARABINE	BLASER	R.B.	458 LOTT		C 1* b)	Détenue <input data-bbox="2101 1535 2139 1570" type="button" value="+"/>

### Votre compte SIA vous permet de :

- Gérer vos informations personnelles
- Consulter et modifier votre râtelier
- Effectuer des démarches (à partir de juin 2022)
- Consulter le **Référentiel Général des Armes (RGA)** lorsque vous devez par exemple ajouter une arme manquante à votre râtelier.

## Gestion de compte

### Informations Personnelles

ALLONS FERNAND

Sexe : Masculin

Né(e) le 25/11/1967 à CASSIS (13), France

Passeport : 9873489

Pièce\_identité\_ALLFER57GVFU.jpg

Courriel : fernand@allons.com

Téléphone : 0653487394

### Adresse(s)

#### Adresse principale

12 AVENUE DE L'EUROPE , 77176 SAVIGNY LE TEMPLE, FRANCE

Justificatif\_de\_domicile\_ALLFER57GVFU.jpg



[Modifier mes informations personnelles](#)

[+ Ajouter une adresse de résidence secondaire](#)

Le détenteur a la possibilité de **modifier directement les informations le concernant.**

Les informations personnelles qui ne peuvent pas être modifiées directement (exemple nom et prénom, date et lieu de naissance) doivent faire l'objet d'une demande de modification **via le formulaire de contact**, situé en bas de page (voir page 44).

### Informations de connexion

Identifiant de connexion : eqad1330022

N°SIA : ALLFER57GVFU


Permis de chasser : 32746873 Permis\_de\_chasser\_ALLFER57GVFU.jpg

Numero de guichet unique : 2342343

Le détenteur a la possibilité de **changer son mot de passe** n'importe quand.

Il devra saisir son mot de passe actuel pour pouvoir le changer.

[Changer de mot de passe](#)


**Système d'Information sur les Armes**  
 MINISTÈRE DE L'INTÉRIEUR

**Espace détenteurs**
Aide
Déconnexion

---

Mon râtelier
Mes titres de détention
Mes démarches
RGA
NPSIA: M/TROB4EZBLR
Notifications: 10
DURAND PIERRE

---

### Mon râtelier numérique

Mes armes
Mes carcasses/boîtiers
Mes munitions

**Armes nécessitant une mise à jour de votre part : suppression ou complément/correction**

Deux boutons vous permettent soit de supprimer une arme, soit de corriger les informations de l'arme afin de l'intégrer dans votre râtelier définitif.

Numero RGA	Numero de série	Type	Marque	Modèle	Calibre	Régime de détention	Date d'acquisition	Action
C	TESTADURDEPOT				8,750,88		28/02/2014	

**Râtelier**

Vous trouverez ci-dessous les armes que vous possédez, identifiées par un n° d'encodage. Si les informations sont incorrectes, vous devez utiliser la fonctionnalité « Signaler une erreur » qui apparaît lorsque vous cochez une arme. Si des armes sont manquantes, utiliser la fonctionnalité « Arme manquante ».

Lignes par page: 10

<input type="checkbox"/>	Numero d'encodage TL	Numero de série TL	Type TL	Marque TL	Modèle TL	Calibre Canon TL	Calibre Carab TL	Calibre TL	Régime de détention TL	Statut TL	
<input checked="" type="checkbox"/>	ARMS-221-TESTADURDEPOT	TESTADURDEPOT	CARABINE	SA&D	8	8,750,88		8750,88	17A	17A	Détention
<input type="checkbox"/>	ARMS-221-SC4000001	SC4000001	FUSIL	MINOCHI	431,97	243000		13,750,07	27A	27A	Titulaire l'assesseur

# 4. Visualisation et modification du râtelier numérique

# Mon râtelier

Le **RGA** c'est le **Référentiel Général des Armes**, sorte de bibliothèque de tous les modèles d'armes. Il est accessible par le menu.

Le détenteur va donc devoir parcourir cette bibliothèque pour **sélectionner la fiche RGA qui correspond à son arme** ou s'en approche le plus. Si ce n'est pas la bonne fiche cela n'a aucune incidence et cette information pourra être modifier par un armurier.

MINISTÈRE DE L'INTÉRIEUR  
Liberté  
Égalité  
Fraternité

SIA  
Système d'Information sur les Armes  
Espace Détenteurs

Aide Déconnexion

RGA N°SIA: ALLFER57GVFU Notifications: 1 Prénom NOM

### Mon râtelier numérique

Mes armes Mes carcasses/bottiers Mes munitions

#### Armes nécessitant une mise à jour de votre part : suppression ou complément/correction

Deux boutons vous permettent soit de supprimer une arme, soit de corriger les informations de l'arme afin de l'intégrer dans votre râtelier définitif.

Numero RGA	Numero de série	Type	Marque	Modèle	Calibre	Régime de détention	Date d'acquisition	Armes
	TESTPDRDEROT			8750/88			28/02/2014	

#### Râtelier

Vous trouverez ci-dessous les armes que vous possédez, identifiées par un n° d'encodage. Si les informations sont incorrectes, vous devez utiliser la fonctionnalité « Signaler une erreur » qui apparaît lorsque vous cochez une arme. Si des armes sont manquantes, utiliser la fonctionnalité « Arme manquante ».

Imprimer mon râtelier Arme manquante Test/rapport

Réinitialiser les filtres Exporter

Numero d'encodage TI	Numero de série TI	Type TI	Marque TI	Modèle TI	Calibre Canon (TI)	Calibre Carab. (TI)	Classement TI	Régime de détention TI	Statut TI
ARMS(TI): TESTPDRDEROT	TESTPDRDEROT	CARABINE	BASSI	8	8,750	8	C Co	Détenu	
ARMS(TI): SC4000001	SC4000001	PVSI	REMONT	REYR	CAHRE 14,75 (TI)		Z P a	Armes	Armes

À la création de compte, le SIA va **recupérer les informations relatives au détenteur dans l'ancien système AGRIPPA**. Si les informations de l'arme sont complètes, l'arme remonte directement dans le râtelier numérique du détenteur, dénommé « **râtelier** » (voir pages suivantes pour les actions possibles).

Si elles sont incomplètes, l'arme apparaît dans un tableau temporaire dénommé « **Armes nécessitant une mise à jour de votre part** » et le détenteur doit **apporter les modifications ou compléments demandés** (numéro de série de l'arme ou fiche RGA correspondante le plus souvent) en cliquant sur le petit crayon.

Les ajouts de fiche RGA ou de numéro de série donnent lieu à la création d'un **numéro d'encodage**. Ce numéro sera **provisoire** (reconnaisable au P dans le numéro d'encodage) jusqu'à ce qu'il soit **certifié par un armurier** (reconnaisable au C dans le numéro d'encodage). Cette démarche permettra à l'arme d'**intégrer le râtelier numérique** du détenteur qui n'aura aucune obligation de faire certifier par son armurier. L'encodage provisoire est parfaitement régulier.

**A NOTER !** Le détenteur a 6 mois pour mettre à jour les informations relatives aux armes qui sont dans son râtelier.

# Mon râtelier

MINISTÈRE DE L'INTÉRIEUR  
Liberté  
Égalité  
Fraternité

SIA  
Système d'Information sur les Armes  
Espace Détenteurs

Aide Déconnexion



Mon râtelier Mes démarches RGA N°SIA: ALLFER57GVFU Notifications: 1 Prénom NOM

## Mon râtelier numérique

Mes armes Mes carcasses/bottiers Mes munitions

### Armes nécessitant une mise à jour de votre part : suppression ou complément/correction

Deux boutons vous permettent soit de supprimer une arme, soit de corriger les informations de l'arme afin de l'intégrer dans votre râtelier définitif.

Numéro RGA	Numéro de série	Type	Marque	Modèle	Calibre	Régime de détention	Date d'acquisition	Armer
	TESTOURDEROT			8750/88			28/02/2014	 

### Râtelier

Vous trouverez ci-dessous les armes que vous possédez, identifiées par un n° d'encodage. Si les informations sont incorrectes, vous devez utiliser la fonctionnalité « Signaler une erreur » qui apparaît lorsque vous cochez une arme. Si des armes sont manquantes, utiliser la fonctionnalité « Arme manquante ».

Imprimer mon râtelier Arme manquante Testologie

Restaurer les filtres Exporter 10 Signaler par page

Numéro d'encodage	Numéro de série	Type	Marque	Modèle	Calibre Canon (C)	Calibre Pistolet (P)	Classement	Régime de détention	Statut
<input checked="" type="checkbox"/>	TESTOURDEROT	CARABINE	BLANCH	8750/88	9MM	12GA	C/C	12A	Détenu
<input type="checkbox"/>	SC4000001	PVIL	REMONT	REVE	12/76	12/76	2 P/P	12A	Non classifié

10 < Rapp. précédent 1 Rapp. suivant > 10

Signaler perte/vol Signaler une erreur

Pour agir sur une arme, vous devez d'abord la sélectionner dans la liste en cochant la petite case

Plusieurs actions seront possibles pour les armes qui sont dans le râtelier en fonction de leur statut.

**Statut « détenue »** : l'arme est connue comme présente chez le détenteur (résidence principale ou secondaire(s)).

En cochant une des armes ayant le statut « détenue », le détenteur aura accès à plusieurs actions :

- signaler la perte ou le vol de cette arme
- signaler une erreur concernant cette arme

# Modification ou correction du râtelier numérique

MINISTÈRE DE L'INTÉRIEUR  
Liberté  
Égalité  
Fraternité

SIA  
Système d'Information sur les Armes  
Espace Détenteurs

Aide Déconnexion

Mon râtelier Mes démarches RGA N°SIA: ALLFER57GVFU Notifications: 1 Prénom NOM

## Mon râtelier numérique

Imprimer mon râtelier Arme manquante Historique

Réinitialiser les filtres Exporter 2 résultats Lignes par page 10

<input type="checkbox"/>	Numéro d'encodage ↑↓	Numéro de série ↑↓	Type ↑↓	Marque ↑↓	Modèle ↑↓	Calibre Canon ↑↓	Calibre Canon 2 ↑↓	Classement ↑↓	Régime de détention ↑↓	Statut ↑↓	
<input checked="" type="checkbox"/>	AB456-C21-TESTPOURDEPOT	TESTPOURDEPOT	CARABINE	BLASER	B 750/88	6,5 X 57 R	5,6 X 50 R MAG	C 1° q)		Détenue	<input type="button" value="+"/>
<input type="checkbox"/>	AX500-C21-SCA0000001	SCA0000001	FUSIL	FRANCHI	612 VS	CALIBRE 12/76 (3")		C 1° a)		Valider l'acquisition	<input type="button" value="+"/>

Page précédente 1 Page suivante

Signaler perte/vol Signaler une erreur

Le signalement de la **perte ou du vol** ne remplace pas la déclaration qui doit obligatoirement être faite auprès de la police ou de la gendarmerie. Cette démarche est complémentaire.

Le détenteur peut aussi signaler une **erreur** relative à cette arme s'il constate qu'une information relative à cette arme est erronée ou que cette arme ne devrait plus figurer dans son râtelier (arme en trop).

Les boutons + permettent de consulter le détail d'une arme :

- les informations de l'arme (fiche RGA)
- Les informations sur les éléments essentiels de l'arme (à partir de juin 2022)
- La localisation de l'arme (où elle se situe et d'où elle vient)

Un bouton fiche de situation de l'arme permet de télécharger un résumé du détail de l'arme.

# Modification ou correction du râtelier numérique

MINISTÈRE DE L'INTÉRIEUR  
Liberté  
Égalité  
Fraternité

SIA  
Système d'Information sur les Armes  
Espace Détenteurs

Aide Déconnexion

Mon râtelier Mes démarches RGA N°SIA: ALLFER57GVFU Notifications: 1 Prénom NOM

## Mon râtelier numérique

### Signaler une erreur

1 Identification de l'erreur 2 Correction 3 Recapitulatif et validation

#### Arme sélectionnée

Numéro d'encodage	Numéro de série	Type	Marque	Modèle	Calibre Canon 1	Calibre Canon 2	Classement
-------------------	-----------------	------	--------	--------	-----------------	-----------------	------------

Veuillez sélectionner le type d'erreur

Je ne possède pas ou je ne possède plus cette arme  Les informations de mon arme sont incorrectes

Étape suivante

Après avoir cliqué sur « **signaler une erreur** », le détenteur doit sélectionner le type d'erreur.

Il peut ne plus posséder cette arme s'il l'a perdue ou s'il l'a vendue mais que l'information n'a pas été enregistrée dans le précédent système.

Il aura la possibilité de communiquer des éléments attestant qu'il ne possède plus cette arme.

# Modification ou correction du râtelier numérique

MINISTÈRE DE L'INTÉRIEUR  
Liberté  
Égalité  
Fraternité

SIA  
Système d'Information sur les Armes  
Espace Détenteurs

Aide Déconnexion

Mon râtelier Mes démarches RGA N°SIA: ALLFER57GVFU Notifications: 1 Prénom NOM

## Mon râtelier numérique

Imprimer mon râtelier Arme manquante Historique

Réinitialiser les filtres Exporter 2 résultats Lignes par page 10

<input type="checkbox"/>	Numéro d'encodage ↑↓	Numéro de série ↑↓	Type ↑↓	Marque ↑↓	Modèle ↑↓	Calibre Canon ↑↓	Calibre Canon ↑↓	
<input checked="" type="checkbox"/>	AB456-C21-TESTPOURDEPOT	TESTPOURDEPOT	CARABINE	BLASER	B 750/88	6,5 X 57 R	5,6 X 50 R MAG	
<input type="checkbox"/>	AX500-C21-SCA0000001	SCA0000001	FUSIL	FRANCHI	612 V5	CALIBRE 12/76 (3')	C 1° a)	Valider l'acquisition +

Page précédente 1 Page suivante

Signaler perte/vol Signaler une erreur

Il peut aussi **manquer une arme dans le râtelier** du détenteur et celui-ci pourra l'ajouter.

La procédure « arme manquante » nécessite de rassembler plusieurs informations relatives à l'arme qui va être ajoutée.



# Modification ou correction du râtelier numérique

 **MINISTÈRE DE L'INTÉRIEUR**  
Liberté  
Égalité  
Fraternité

 **Système d'Information sur les Armes**  
Espace Détenteurs

[Aide](#) [Déconnexion](#)

Mon râtelier   Mes démarches   RGA   N°SIA: ALLFER57GVFU   Notifications: 1   Prénom NOM

## Signaler une arme manquante

**1** Identification de l'arme manquante   **2** Récapitulatif et validation

### Information de l'arme

Veillez saisir le numéro RGA de votre arme :

Numéro RGA :  [Rechercher sur le RGA](#)

Veillez saisir le numéro de série de votre arme :

Numéro de carcasse / bascule / boîte de culasse / partie inférieur de la boîte de culasse (lower)

Cocher cette case s'il n'y a pas de numéro de série

Si votre arme est neutralisée, veuillez saisir informations suivantes :

Cocher cette case si l'arme est neutralisée

Date de neutralisation :  Lie

Le détenteur doit saisir le **numéro RGA de son arme**.  
S'il ne le connaît pas il peut le retrouver en consultant le RGA  
(voir page 33)

Il doit également saisir le **numéro de série de l'arme**.

Si l'arme a été neutralisée il est possible de l'indiquer.

# Modification ou correction du râtelier numérique

 **MINISTÈRE DE L'INTÉRIEUR**  
Liberté  
Égalité  
Fraternité

 **Système d'Information sur les Armes**  
Espace Détenteurs

[Aide](#) [Déconnexion](#)

Mon râtelier   Mes démarches   RGA   N°SIA: ALLFER57GVFU   Notifications: 1   Prénom NOM


## Information des éléments de l'arme


**Veillez saisir le numéro de série des éléments essentiels de l'arme :**  
Remplir les champs correspondants aux éléments constitutifs de votre arme

Partie supérieure boîte de culasse (upper)	<input type="text"/>		Canon 1	<input type="text"/>	
Culasse	<input type="text"/>		Ensemble mobile de culasse	<input type="text"/>	
Tête de culasse	<input type="text"/>		Barillet	<input type="text"/>	
Autres systèmes de fermeture	<input type="text"/>				

Le détenteur peut saisir également le **numéro de série** de tous les **éléments essentiels** de l'arme.

# Modification ou correction du râtelier numérique

 **MINISTÈRE DE L'INTÉRIEUR**  
Liberté  
Égalité  
Fraternité

 **Système d'Information sur les Armes**  
Espace Détenteurs

[Aide](#) [Déconnexion](#)

Mon râtelier   Mes démarches   RGA   N°SIA: ALLFER57GVFU   Notifications: 1   Prénom NOM

## Signaler une arme manquante

**1** Identification de l'arme manquante   **2** Récapitulatif et validation

### Information de l'arme



L'arme suivante va être déclarée et intégrée à votre râtelier numérique :

N° RGA	N° de série	Type	Marque	Modèle	Calibre canon 1	Calibre canon 2	Classement
AA234	123VFDVGRFT	CARABINE	ANSCHUTZ	1742	222 REM		C 1° d)

[Revenir à l'étape précédente](#)   [Valider](#)

Les informations relatives à l'arme apparaissent et le détenteur **termine la procédure** en cliquant sur valider.

Cette arme aura un numéro d'encodage provisoire jusqu'à ce qu'elle passe entre les mains d'un **armurier** qui pourra la **certifier**.



**Système d'Information sur les Armes**  
 Espace Détenteurs

[Aide](#) [Déconnexion](#)

Mon râtelier   Mes démarches   RGA   N°SIA: ALLFER57GVFU   Notifications: 1   Prénom NOM

### Mes armes

Vous trouverez ci-dessous les armes que vous possédez, identifiées par un n° d'encodage. Si les informations sont incorrectes, vous devez utiliser la fonctionnalité "Signaler une erreur" qui apparaît lorsque vous cochez une arme. Si des armes sont manquantes, utilisez la fonctionnalité "Arme manquante".

[Arme manquante](#)

Réinitialiser les filtres   Lignes par page: 10

Numéro d'encodage	Numéro de série	Type	Marque	Modèle	Calibre Canon 1	Calibre Canon 2	Classement	Régime de détention	Statut
AA140-C22-00044	00044	CARABINE	ANSCHUTZ	1365	9 MM FLOBERT		C 1° c)		Détenue
<input checked="" type="checkbox"/> AI342-C22-00017	00017	CARABINE	LEE ENFIELD	N° 2 MARK IV	22 LONG RIFLE		C 1° c)		Valider l'acquisition

Page précédente 1 Page suivante

[Valider l'acquisition](#)

# 5. Validation d'une acquisition

# Mon râtelier

## Validation d'une acquisition

MINISTÈRE DE L'INTÉRIEUR  
Liberté  
Égalité  
Fraternité

SIA  
Système d'Information sur les Armes  
Espace Détenteurs

Aide Déconnexion

Mon râtelier Mes démarches RGA N°SIA: ALLFER57GVFU Notifications: 1 Prénom NOM

Imprimer mon râtelier Arme manquante Historique

Réinitialiser les filtres Exporter

Lignes par page  
10

2 résultats

<input type="checkbox"/>	Numéro d'encodage ↑↓	Numéro de série ↑↓	Type ↑↓	Marque ↑↓	Modèle ↑↓	Calibre Canon 1 ↑↓	Calibre Canon 2 ↑↓	Classement ↑↓	Régime de détention ↑↓	Statut ↑↓
<input type="checkbox"/>	AB456-C21-TESTPOURDEPOT	TESTPOURDEPOT	CARABINE	BLASER	B 750/88	6,5 X 57 R	5,6 X 50 R MAG	C 1° d)		Détenue  +
<input checked="" type="checkbox"/>	AX500-C21-SCA0000001	SCA0000001	FUSIL	FRANCHI	512 VS	CALIBRE 12/76 (3")		C 1° a)		Valider l'acquisition +

Page précédente

Valider l'acquisition

Les **notifications** apparaissent ici.

Celles qui demandent une action restent affichées tant que le détenteur n'aura pas régularisé la situation de son arme.

Lorsque le détenteur achète une nouvelle arme, celle-ci va être transférée automatiquement dans son râtelier par l'armurier. Le détenteur va devoir confirmer son acquisition. C'est le statut « **Valider l'acquisition** ».

Le détenteur va recevoir une **notification** sur son compte et un e-mail lui indiquant qu'il doit **valider son acquisition** dans son râtelier numérique.

Le détenteur reçoit un rappel s'il n'a pas validé l'acquisition dans les 24h puis toutes les 24h pendant 4 jours.

**Au bout de 5 jours**, l'arme sera **validée automatiquement** par le système et le détenteur en sera informé par une notification sur son compte. Si le détenteur n'as pas acheté cette arme, il devra **signaler l'erreur** à la préfecture sans délai.



# 6. Contacter ma préfecture

## Bienvenue sur l'espace détenteur du système d'information sur les armes.

Le SIA évolue mensuellement. Actuellement, seules les personnes majeures disposant d'un **permis de chasser** peuvent créer leur compte.

Il sera possible de créer d'autres types de comptes très prochainement :



- Le **8 mars 2022** pour les licenciés tireurs de ball trap et les biathlètes
- Le **5 avril** pour les non-licenciés (armes héritées ou trouvées)
- Le **10 mai** pour les licenciés tireurs sportifs
- Le **7 juin** pour les collectionneurs
- Les comptes métiers et associations seront accessibles **fin 2022**.

### Créat

Vous ne disposez pas e

[Visualiser les](#)

En bas de l'écran on trouve le lien qui permet d'accéder au **formulaire de contact de sa préfecture**.

Un menu déroulant permet de sélectionner le motif de la sollicitation.



## Nous contacter

Thème \*

Sélectionnez un thème

- Problème de connexion
- Problème de création de compte
- Demande de modification d'informations personnelles
- Autre

Si nécessaire vous pouvez joindre un ou plusieurs fichiers

Importer

Après avoir **sélectionné le thème** il faut compléter le champs de saisie pour **détailler la demande ou le problème**.

Il est possible d'importer une pièce jointe à la demande pour illustrer la demande.

En cliquant sur le bouton « **envoyer** » le détenteur **déclenche l'envoi d'un e-mail à la préfecture** de son lieu de résidence.






# Référentiel Général des Armes

Vous êtes ici : Accueil

Vous trouverez ci-dessous la liste des actions qui vous sont proposées.

### Accès au RGA

 RECHERCHER UNE ARME

 TÉLÉCHARGER LE CATALOGUE

### PLAN DU SITE

#### Armes

- ▶ Rechercher
- ▶ Télécharger le catalogue

**Le référentiel général des armes (RGA) permet d'identifier et de classer un modèle générique d'arme de catégorie A, B ou C.**

Il est mis à jour en permanence par le service central des armes et explosifs.


Le détenteur a besoin de **consulter ce référentiel** pour ajouter une arme manquante à son râtelier.

Il peut télécharger le catalogue, qui contient actuellement près de 50 000 références, ou rechercher la **fiche d'identification qui correspond à son arme.**

Vous êtes ici : Accueil > Armes > Rechercher

### Recherche

Mots-clés (Marque, Modèle, Calibre, Fabricant, Désignation commerciale, Référence RGA)

RECHERCHER 



#### PLAN DU SITE

##### Armes

- ▶ Rechercher
- ▶ Télécharger le catalogue

Nous contacter | Plan du site | E

Pour faciliter sa **recherche**, le détenteur peut **saisir la marque, le modèle, le calibre, le fabricant...** toutes les informations qui peuvent être utiles pour **cibler plus précisément la fiche qui correspond à son arme.**

Vous êtes ici : Accueil > Armes > Rechercher

## Recherche

Mots-clés (Marque, Modèle, Calibre, Fabricant, Désignation commerciale, Référence RGA)

Colt trooper

RECHERCHER

12/150

## Filtres

Référence RGA

Famille

Type de canon

Modèle

TROOPER

Mode de percussion

Classement National

Le détenteur doit sélectionner la **fiche qui se rapproche le plus de son arme.**

Il n'y a pas d'incidence directe si le détenteur se trompe de modèle. **La bonne fiche sera rajoutée par l'armurier lorsque l'arme passera entre ses mains.**

Le détail de la fiche est accessible en cliquant sur la ligne correspondante.

## Résultats

Référence RGA ↑	Type	Marque	Modèle	Calibre	Mode de percussion	Type de canon	Système d'alimentation	Longueur du canon (mm/po)	Capacité	Fabricant	Class. Nat
BH927	REVOLVER	COLT	TROOPER	22 LONG RIFLE	ANNULAIRE	RAYE	BARILLET	102 / 4.02	6 (0 + 6)	COLT'S PATENT FIREAR...	B 1*
BH928	REVOLVER	COLT	TROOPER	22 LONG RIFLE	ANNULAIRE	RAYE	BARILLET	152 / 5.98	6 (0 + 6)	COLT'S PATENT FIREAR...	B 1*
BH929	REVOLVER	COLT	TROOPER	357 MAGNUM	ANNULAIRE	RAYE	BARILLET	102 / 4.02	6 (0 + 6)	COLT'S PATENT FIREAR...	B 1*
BH930	REVOLVER	COLT	TROOPER	357 MAGNUM	CENTRALE	RAYE	BARILLET	152 / 5.98	6 (0 + 6)	COLT'S PATENT FIREAR...	B 1*
BH931	REVOLVER	COLT	TROOPER	38 SPECIAL	CENTRALE	RAYE	BARILLET	102 / 4.02	6 (0 + 6)	COLT'S PATENT FIREAR...	B 1*
BH932	REVOLVER	COLT	TROOPER	38 SPECIAL	CENTRALE	RAYE	BARILLET	152 / 5.98	6 (0 + 6)	COLT'S PATENT FIREAR...	B 1*



**Guide utilisateurs de l'espace détenteur du SIA**  
**Version du 2 février 2022**  
**Service central des armes et explosifs**